



**DE LAS HERAS**  
DEMOTECNIA

# Michoacán de Ocampo Estudio de Opinión Pública

Mayo de 2025

#DeLasHerasTraduceAMéxico

# Ficha Técnica

Tipo de Estudio: Cuantitativo en vivienda

Levantamiento: Del 08 al 11 de mayo de 2025

Universo de análisis: Personas mayores de 18 años con credencial de elector

## Detalles de planteamiento metodológico:

Se llevó a cabo una encuesta estatal considerando **1,000** entrevistas.

Las personas a entrevistar se seleccionaron de la siguiente manera:

- Se clasificaron las secciones en siete estratos, de acuerdo al tipo de competencia electoral registrada en cada sección.
- A cada estrato se le asignaron tantas entrevistas como las resultantes de multiplicar 1,000 por la proporción de electores que le corresponden.
- En cada estrato se seleccionaron de manera aleatoria tantas secciones como el resultado de dividir el número de entrevistas que le fueron asignados entre diez, ponderando después por la lista nominal de cada sección. Al interior de cada sección se seleccionaron al azar dos manzanas.
- En cada manzana seleccionada se llevó a cabo una selección sistemática de viviendas con arranque aleatorio. Se entrevistó a la persona que acudió a abrir la puerta, siempre y cuando tuviera credencial de elector domiciliada en el municipio donde se hacía la entrevista.

Resultados para: Con un 95% de confianza, el error estadístico esperado para este estudio es de +/- 3.2%

De las Heras Demotecnia desempeña sus labores en apego a la Declaración sobre Ética Profesional del Instituto Internacional de Estadística de 2010, y en cumplimiento de las normas internacionales ISO 9001:2015, ISO 20252:2019 y ESIMM 2022. Para más detalles, consulte nuestro **aviso a clientes**, disponible en: <https://www.demotecnia.com.mx/aviso-a-clientes/>








<b>Fecha de la última elección para Gobernador:</b>	06 de junio de 2021	<b>Fecha de las últimas elecciones en el estado y cargos que se renovaron:</b>	02 de junio de 2024 *Presidente de la República *Senadores *Diputados Federales *Presidentes Municipales *Diputados Locales
<b>Fecha de las próximas elecciones en el estado:</b>	06 de junio de 2027	<b>Cargos a renovar:</b>	*Diputados Federales *Gobernador *Presidentes Municipales *Diputados Locales



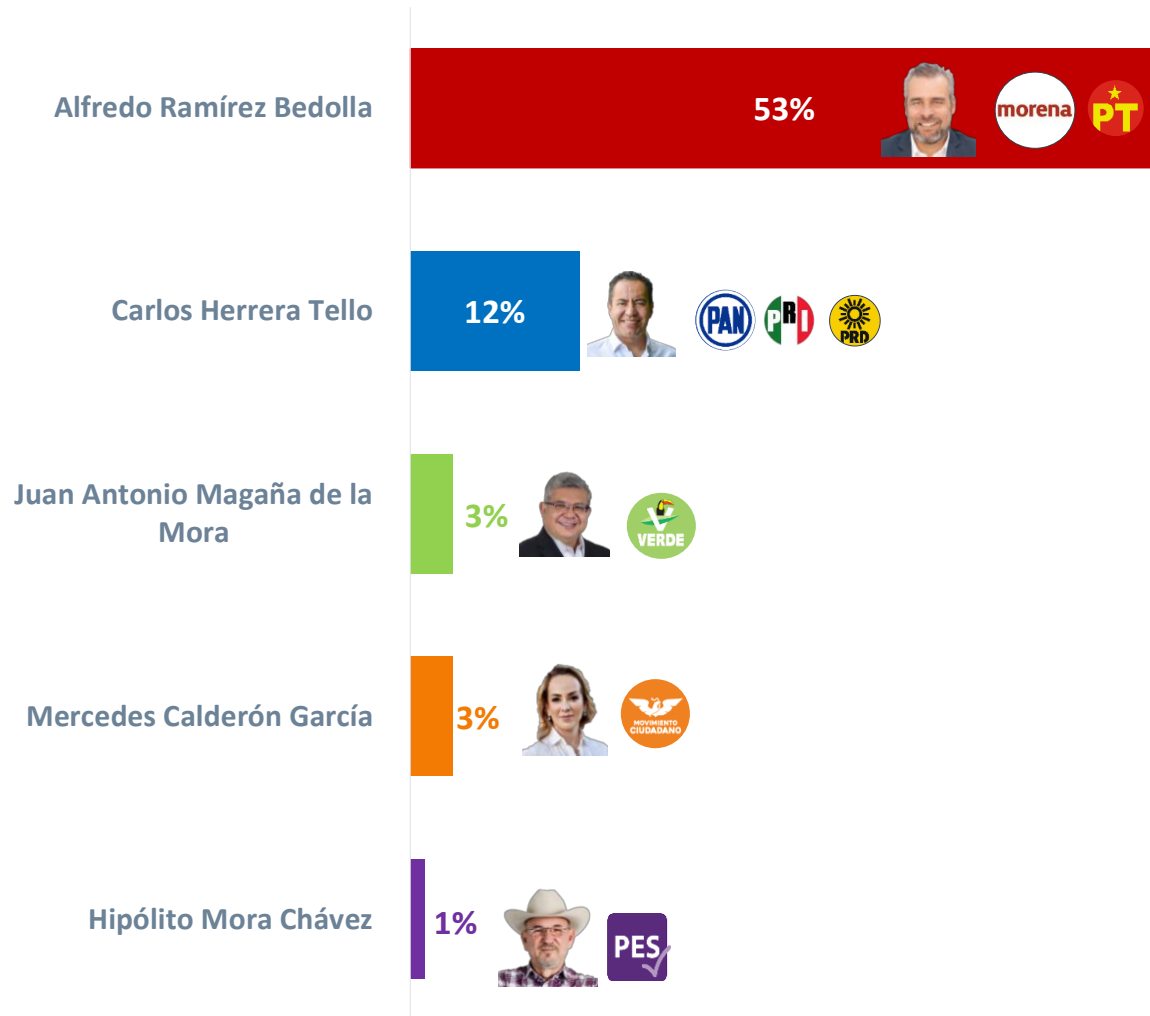
<b>Gobernador electo:</b>	Alfredo Ramírez Bedolla	<b>Tiempo de gestión del Gobernador:</b>	3 años, 7 meses
<b>Partido ganador:</b>	MORENA-PT	<b>Partidos políticos locales:</b>	
<b>Otros contendientes:</b>	*PAN-PRI-PRD *PVEM *MC *PES *FUERZA *RSP	<b>Lista nominal:</b>	3,796,327

Resultados de la última elección para Gobernador de Michoacán (2021)					
MORENA-PT	PAN-PRI-PRD	PVEM	OTROS	VOTO NULO / NO REGISTRADO	Participación
42% ✓	39%	6%	10%	4%	46%
<b>Alfredo Ramírez Bedolla</b>	Carlos Herrera Tello	Juan Antonio Magaña	–	–	–

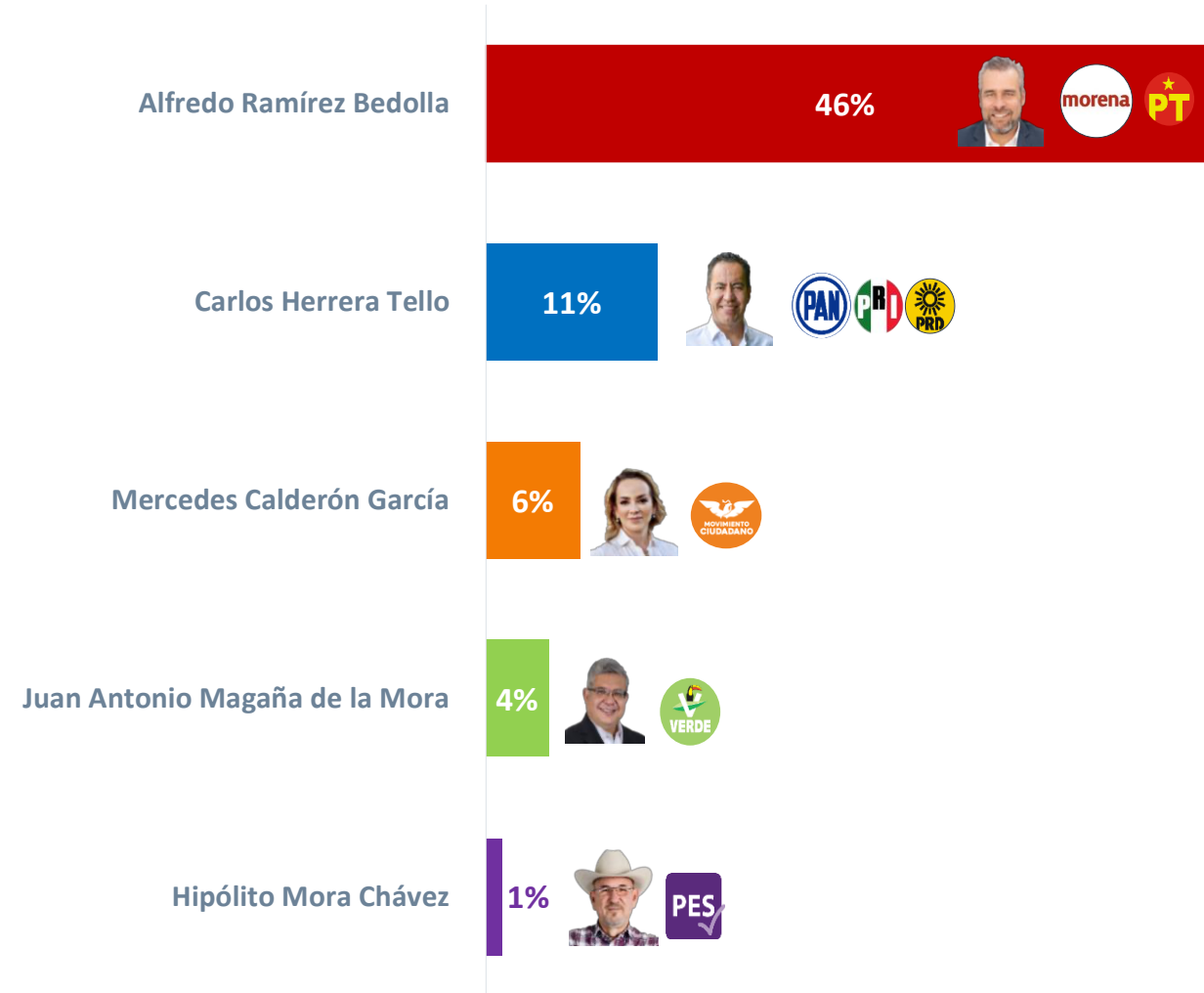
## El estudio, para conocer la preferencia electoral de los entrevistados, incluyó SIETE preguntas (% de electores)

MICHOACÁN								No iría a votar	Anularía su voto	Es secreto	Cualquiera	Ninguno	No sabe
Se identifican con	5%	7%	4%	3%	2%	5%	51%			3%	1%	17%	2%
Representa sus intereses	3%	5%	3%	3%	2%	3%	54%			2%	0%	20%	5%
Vota Gobernador	4%	6%	1%	3%	4%	7%	50%	1%	0%	5%	0%	7%	12%
Votaría como segunda opción	7%	8%	3%	10%	6%	8%	13%	3%	3%	4%	1%	17%	17%
Le conviene que gane	4%	6%	2%	2%	3%	4%	53%			3%	1%	13%	9%
Le iría peor	36%	13%	6%	2%	1%	2%	17%			1%	5%	4%	13%
Tiene más posibilidades de ganar	3%	4%	2%	2%	1%	2%	61%			2%	1%	3%	19%

## En junio de 2021 hubo elecciones para gobernador de Michoacán, ¿por cuál partido o candidato votó?



## Si se repitiera la elección, ¿por cuál partido o candidato votaría?



Tomando en cuenta otras opciones de respuesta (*No fue a votar / No iría, Anuló / Anularía, No recuerda / No sabe, No contestó*) suma 100%

## Calificación del trabajo de la **Presidenta Claudia Sheinbaum**

Calificaciones de 0	1%
Calificaciones de 1 a 5	8%
Calificaciones de 6 y 7	18%
Calificaciones de 8 y 9	38%
Calificaciones de 10	34%
Promedio	8.3

## Calificación del trabajo del Gobernador Alfredo Ramírez Bedolla

Calificaciones de 0	5%
Calificaciones de 1 a 5	23%
Calificaciones de 6 y 7	24%
Calificaciones de 8 y 9	26%
Calificaciones de 10	12%
Promedio	6.5

# Calificación del trabajo de las autoridades

Claudia Sheinbaum

8.3




Alfredo Ramírez Bedolla

6.5



# Ahora bien, si el día de hoy fueran las elecciones para Gobernador de Michoacán, ¿por quién de las siguientes personas votaría?

Careo 1



Gabriela "Gaby" Molina		43%
Candidato(a) por definir		10%
Raúl Morón		9%
Candidato(a) por definir		5%
No iría a votar		1%
Anularía su voto		2%
Es secreto		6%
Todos / Cualquiera		1%
Ninguno		9%
No sabe		14%

Careo 2





Carlos Torres Piña		41%
Candidato(a) por definir		9%
Raúl Morón		8%
Candidato(a) por definir		5%
No iría a votar		1%
Anularía su voto		1%
Es secreto		4%
Todos / Cualquiera		2%
Ninguno		10%
No sabe		19%

# Ahora bien, si el día de hoy fueran las elecciones para Gobernador de Michoacán, ¿por quién de las siguientes personas votaría?


### Careo 3

Fabiola Alanís Sámano		40%
Candidato(a) por definir		10%
Raúl Morón		9%
Candidato(a) por definir		4%
No iría a votar		1%
Anularía su voto		1%
Es secreto		5%
Todos / Cualquiera		1%
Ninguno		11%
No sabe		18%

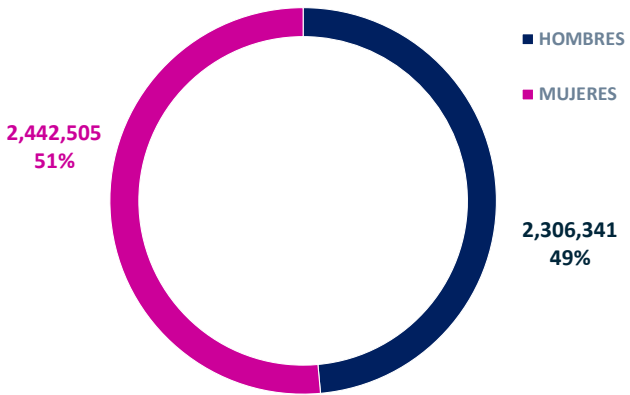
### Careo 4

Gladyz Butanda		40%
Candidato(a) por definir		11%
Raúl Morón		9%
Candidato(a) por definir		4%
No iría a votar		1%
Anularía su voto		2%
Es secreto		6%
Todos / Cualquiera		1%
Ninguno		10%
No sabe		16%

### Careo 5

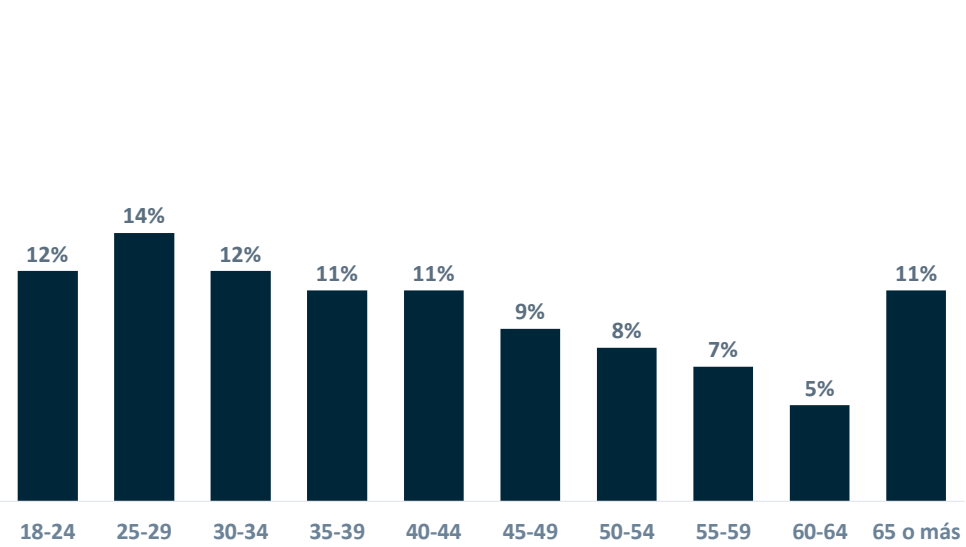
Yarabí Ávila		39%
Candidato(a) por definir		10%
Raúl Morón		9%
Candidato(a) por definir		6%
No iría a votar		2%
Anularía su voto		2%
Es secreto		5%
Todos / Cualquiera		1%
Ninguno		10%
No sabe		16%

### Sexo



Fuente: INEGI

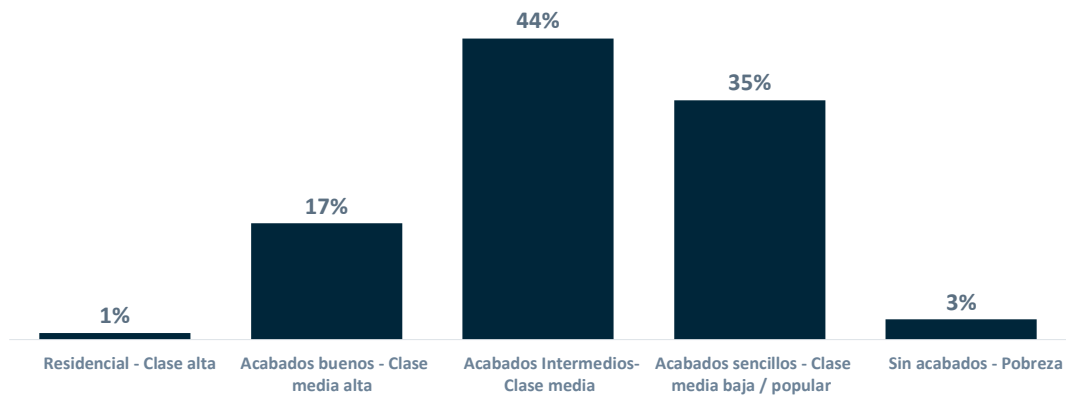
### Edad



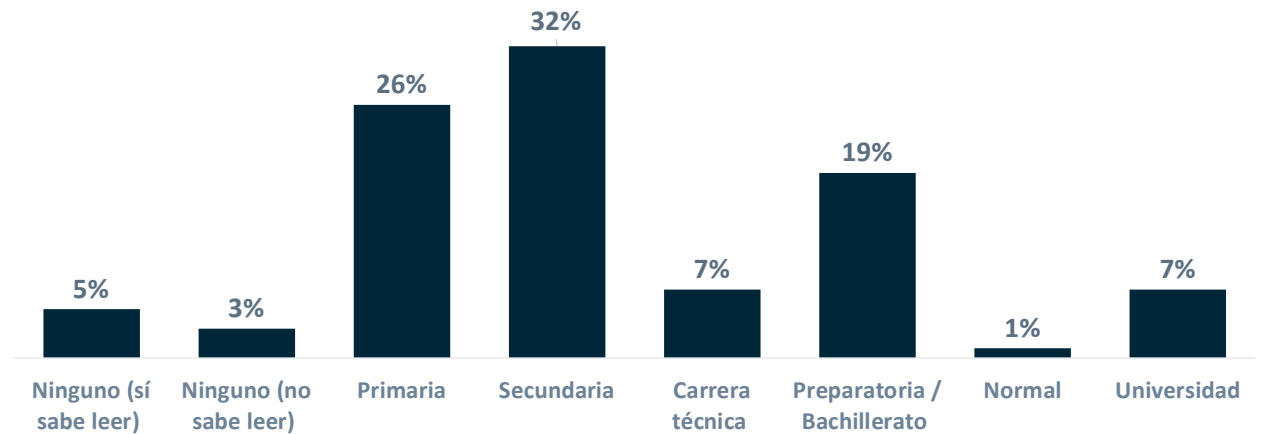
### Ocupación



### Nivel de la vivienda



### Escolaridad





#DeLasHerasTraduceAMéxico